



河北盛诺金属

橱柜研发计划

汇报人：赵航

目录 Contents

01

对标品牌

- 国内品牌
- 国外品牌

02

展厅形象

03

人群用户

- 实用型
- 未来感

04

门板花色

- 全钢
- 素色
- 渐变

05

门板造型

- 拉手
- 弧形

06

橱柜台面

- 功能
- 纹理
- 收口

07

外围延伸

- 小车
- 展架
- 墙板

目录 Contents

01

对标品牌

- 国内品牌
- 国外品牌

01

国内对标品牌

(01) 百能

- 广东百能家居有限公司旗下品牌，2006年，百能家居成立，2016年，百能产品升级，开启百能不锈钢橱柜7.0时代
- 从事不锈钢橱柜产品,开拓不锈钢衣柜、阳台柜、卫浴柜、厨房电器、烟机、灶具、消毒柜等大型综合性不锈钢家居厨房用品
- 广告语：更不锈钢家居高端定制



01

国内对标品牌

(02) 法迪奥

- 广东法迪奥厨卫科技有限公司成立于2011年
- 设计师马里奥Mario为法迪奥提供款款经典的设计，不锈钢全屋定制高定品牌，无胶水刚架工艺，打造环保生活家。坚定如钢，终身不悔！包括中西厨空间、亲水空间、负一层空间、衣帽间、儿童房、社交空间的门墙柜一体化定制。 不锈钢橱柜|不锈钢台面|不锈钢衣柜
- 广告语：不锈钢艺术橱柜



01

国内对标品牌

(02) 卡利亚

- 成立于2013。2015年 第一家占地500平方的卡利亚不锈钢厨柜旗舰店落户宁波
- 卡利亚是[宁波卡利亚厨卫科技有限公司](#)旗下专注于设计、研发、智造、销售全304#不锈钢产品（不锈钢厨柜，不锈钢衣柜，不锈钢洗衣房，不锈钢卫浴柜，不锈钢酒柜等）的专业型品牌
- 广告语：更适合中国家庭的不锈钢橱柜，全钢·不添加不块木板



02

国外对标品牌

(01) Arclinea

- Italia
- Lignumet lapis
- Gamma

- 来自意大利的顶级橱柜品牌Arclinea，也被称为意大利橱柜的时尚导航者，他们将不锈钢材质玩到极致。
- 一个兼具颜值与实用性的厨房会让我们对于生活有更多的联想和创造



02

国外对标品牌

(02) Poliform

- Shape

- POLIFORM品牌创立于1942年。它独具风格的现代设计使其在国际上享誉盛名。它的产品线十分齐全，整合了衣帽间系统，家具，软装家具，和橱柜系列，其定制系产品（定制衣帽间 橱柜灯）被广泛认可为业界翘楚
- Poliform 通过Shape对厨房进行了新的诠释，灵感来自于“无把手”的厨房，结合了新的形状和珍贵的材料，它的特点是特殊的凹槽型面，而实际的把手被整合到其内部。在高柜中采用全高模制外观型面，在地柜中可以将把手集成到门的正中或侧面。



02

国外对标品牌

(03) Boffi

- Shape

- 1934年，手工精湛的工匠大师Piero Boffi先生，创立了品牌 Boffi 。专注于灵感的汲取与对品质的要求，脉承意大利独有的用心的手工情怀，创造了业内顶级水准的橱柜、衣橱、卫浴产品。世界级建筑设计大师 Luigi Massoni、Antonio Citterio ， Piero Lissoni 都曾出任Boffi品牌艺术总监




Piero Lissoni 设计了Novanta橱柜系统

展厅形象

01

产品设计定位

- 意大利设计
- 凸出材质优势
- 系统化设计



01

标志性设计元素

- 标志性元素
- 网红打卡
- 金属风

#Apple旗舰店细节 | 成都太古里店



人群定位

- 实用型
- 未来感

01

实用型

- 收纳实用为主
- 打造生活化场景，宾至如归
- 实用的同时注重潮流风向，把控色彩、比例、造型



克制



高冷



奶油




窄边框

02

未来感

- 科技-灯光、智能
- 造型丰富
- 悬浮轻薄



科技感



打破传统空间界限



大空间布局



强调节奏和比例

门板花色

- 全钢
- 素色
- 渐变

01

全钢

- 金属本色
- 系统化、整体化
- 极简空间



金属色



系统化



boffi

极简空间

02 素色

- 不同色调体现不同风格
- 色彩、比例把控



纯色门板的几何搭接



细节比例把控




Lineaquattro

不同色彩搭配


03

渐变

- 材质独特性




独特性



炫彩



轻奢



迷人渐变

门板造型

- 拉手
- 弧形

01

拉手

- 不同形式的拉手



中间铣
槽拉手



斜切铣
槽拉手



门板内
嵌拉手



平门板配合
铝线拉手



明装拉手

02

弧形

- 不锈钢橱柜可以解决圆弧橱柜造型，并且稳定不易变形



圆弧造型门板
圆角台面



圆形岛台

法迪奥
不锈钢艺术厨柜
全屋定制



弯曲台面

橱柜台面

- 功能
- 纹理
- 收口

01

功能

- 系统性的收纳模块，一体式解决台面分区规划，台面后侧可以做独立的收纳系统，结合灯光体现工业设计之美



Arclinea

台面收纳系统



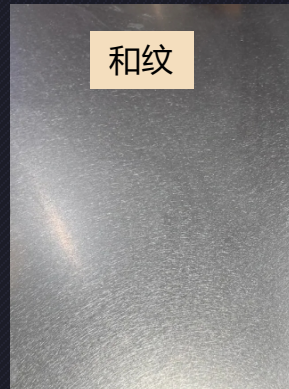

收纳柜系统




Valcucine

台面后收纳系统

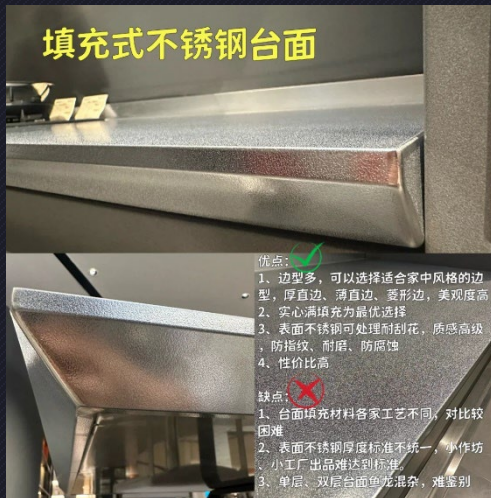
实心




填充



- 实心台面和填充式台面前挡水形式区别



- 实心台面和填充式台面的后挡水形式区别



外围延伸

- 手推车
- 展示柜
- 墙板
- 收纳

01

手推车



02

展示柜



03

墙板



04

收纳系统





END

Black gold high-end Commercial finance business plan

